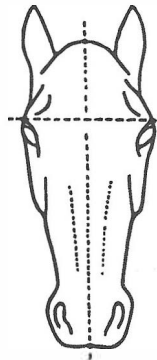
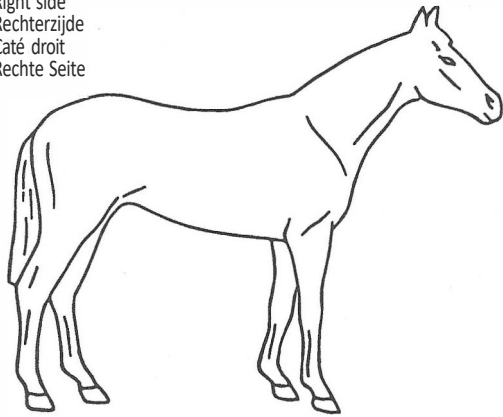



Right side
Rechterzijde
Côté droit
Rechte Seite

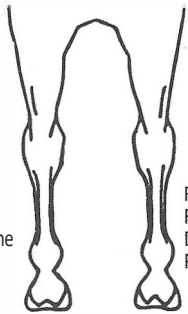


Facial markings
Aftekeningen hoofd
Visage
Abzeichen Kopf



Left side
Linkerzijde
Côté gauche
Linke Seite

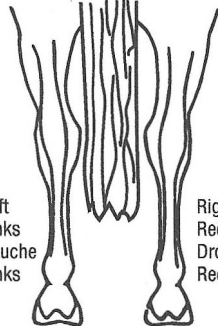
Left
Links
Gauche
Links



Right
Rechts
Droit
Rechts

Forelegs - rear view
Voorbenen - achteraanzicht
Antérieurs - vue postérieure
Vorderbeine - Ansicht von hinten

Left
Links
Gauche
Links

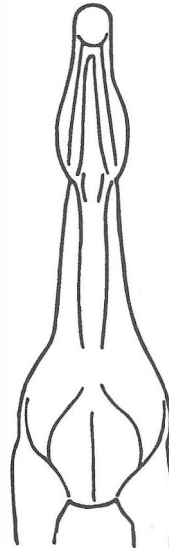


Right
Rechts
Droit
Rechts

Hindlegs - rear view
Achterbenen - achteraanzicht
Postérieurs - vue postérieure
Hintenbeine - Ansicht von hinten



Muzzle
Mond
Nez
Maul



Neck - under side
Hals - onderaanzicht
Encolure - vue inférieure
Hals - Ansicht von unten

0 Written description should be typed or written in black capitals

8 Written description and diagram should agree

€) All white markings should be hatched in red

0 Whorls must be shown thus 'x' and described below in detail

0 All identifying features should be marked - a minimum of five are required

*Name		*Date of birth		Sex	D Male D Female
Colour		Date of examination		Was this animal identified as a foal when still on its dam?	O ves O No
*Sire (PERE)			*Dam (MERE)		

*These items are based on information supplied by the owner or his / her agent

Head (tete)	
L.F. (A.G.)	
R.F. (A.D.)	
L.H. (P.G.)	
R.H. (P.D.)	
Body (corps)	
Markings (Marques acquises)	
Chip number	Please add microchip barcode here
	Signature*
	Stamp

*Signature and stamp of the veterinarian or qualified person or competent authority / Signature et cachet du vétérinaire ou de la personne qualifiée ou de l'autorité compétente.

AANVRAAGFORMULIER PASPOORT FALABELLA

Graag volledig invullen, onvolledige aanvragen kunnen we helaas niet in behandeling nemen.

Binnen 7 dagen na ondertekening opsturen naar stamboeksecretariaat.

Plak hier 1 barcodesticker en bevestig overige stickers met een nietje aan dit document.

Gegevens aanvrager (eigenaar/houder)

Naam:	
Voor naam:	
Adres:	
Postcode en Woonplaats:	
Tel. Nr.:	
(Eventueel) lidnummer:	

Gegevens eigenaar (in te vullen door de aanvrager als deze niet de eigenaar is)

Naam:	
Voor naam:	
Adres:	
Postcode en Woonplaats:	
Tel. Nr.:	
(Eventueel) lidnummer:	

Checklist paardenpaspoortconsulent / gekwalificeerde dierenarts (aankruisen zodra uitgevoerd)

- signalement gecontroleerd
- gecontroleerd op aanwezigheid transponder
- transponder ingebracht en werking gecontroleerd
- kopie (origineel) registratieformulier cq. paspoort ingenomen
- barcodesticker geplakt op registratieformulier en registratiebewijs
- gecontroleerd op aanwezigheid van klinische tekenen van een chirurgische ingreep om een in het verleden geïmplanteerde transponder te verwijderen

Gegevens paardenpaspoortconsulent / gekwalificeerde dierenarts

Naam:			Stempel
Telefoonnr.			
Datum		Handtekening:	

Handtekening aanvrager: Datum:

Bij ondertekening van deze aanvraag gaat u akkoord met invoering van deze gegevens in de database van het EFS.